The background of the slide features several stylized wheat stalks in shades of brown and gold, set against a bright yellow background. The stalks are positioned diagonally, with some in the foreground and others receding into the background, creating a sense of depth. The grains are depicted with a glossy, three-dimensional effect.

Проект: «Школьное подворье»

Руководитель: Крылосова Н.Г.

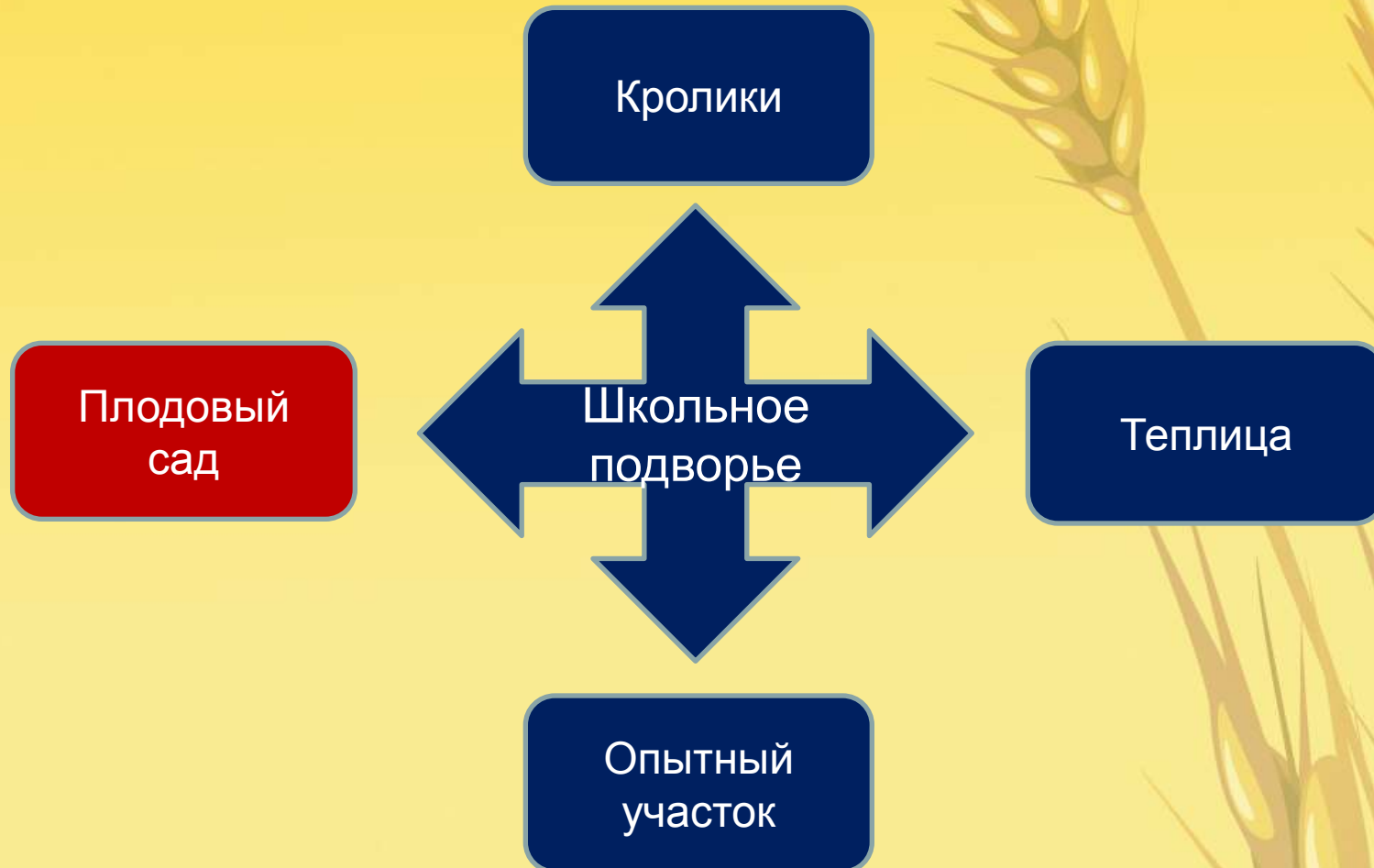
Цель:

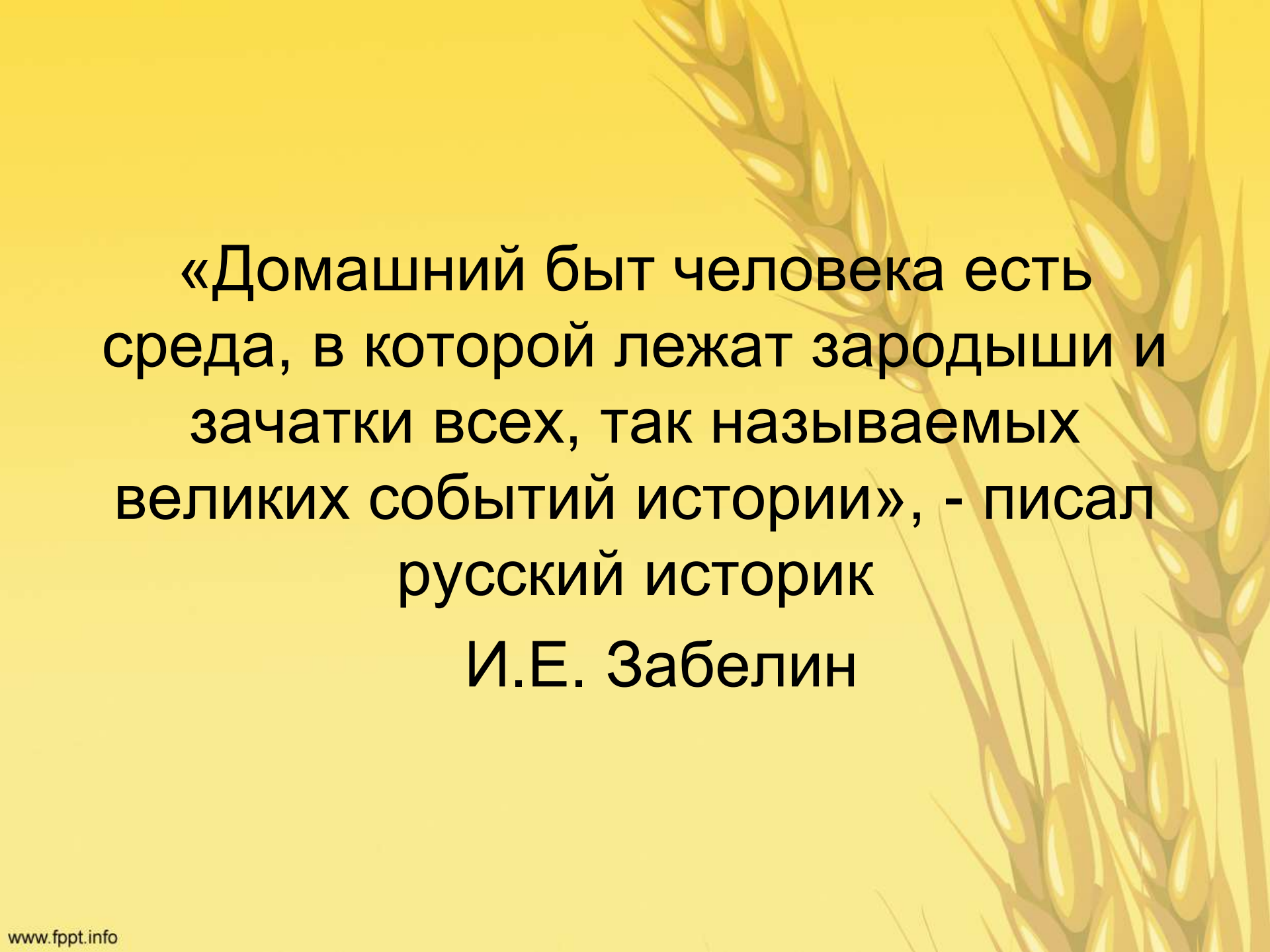
- Создание условий для формирования практических навыков ведения подсобного хозяйства через внедрение деятельностного и дифференцированного подхода на уроках сельскохозяйственного труда.

Задачи:

- Развивать умения планировать свою деятельность, контролировать и оценивать её результаты
- Понимать общественную значимость личного подворья как средства дополнительного материального дохода
- Мотивировать к самореализации в практической деятельности по ведению личного подсобного хозяйства в соответствии с ФГОС

Структура проекта «Школьное подворье»





«Домашний быт человека есть среда, в которой лежат зародыши и зачатки всех, так называемых великих событий истории», - писал русский историк
И.Е. Забелин

Быт крестьян на Руси

Крестьянское подворье

```
graph TD; A[Крестьянское подворье] --> B[Земледелие]; A --> C[Скотоводство]; A --> D[Ремесло]; B --- E[Бортничество]; C --- F[Рыбалка Охота];
```

Земледелие

Скотоводство

Ремесло

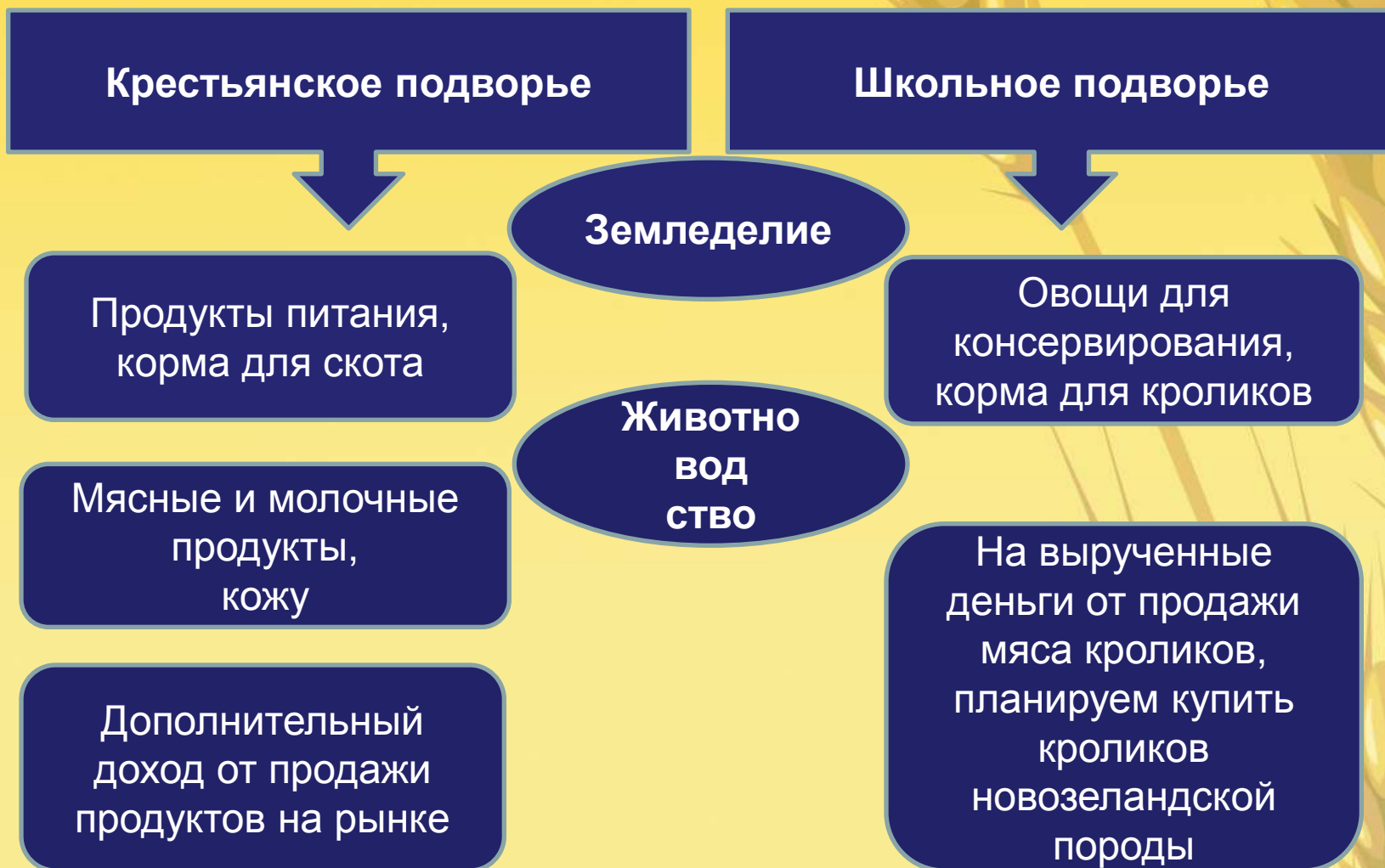
Бортничество

Рыбалка
Охота

Быт крестьян на Руси.

- Быт жителей Древней Руси был тесно связан с земледелием и скотоводством. С древних времен славяне выращивали пшеницу, рожь, просо, овес. Разводили домашних животных, для получения мяса, молока, кожи и т. д. Это был очень тяжёлый труд, так как всю работу выполняли вручную.
- Зимой, когда заканчивались работы в поле, урожай был собран, долгими вечерами, славяне занимались изготовлением различных изделий для бытовых нужд, украшений, одежды.

Что получает человек от личного подворья?



Не хлебом единым жив человек

Чем занимались крестьяне в свободное от работы время?

Внеклассная деятельность обучающихся

РЕМЕСЛО

Женщины ткали, вязали, вышивали, занимались устройством своего быта. Мужчины изготавливали предметы для домашнего хозяйства.

ПРОЕКТЫ

«Птицы», «Огород на подоконнике», «Цветочные мгновения осени», «Урожай-2018», «Зелёный фонтан», «Зимний сад», «Кролики», «Злаки», «Группы овощных культур» и др.

Школьное подворье - 2018

Опытный участок
Теплицы

Томаты	63 кг
Капуста	40 шт.
Перец	15 кг
Морковь	80 кг
Огурцы	30 кг
Лук	24 кг
Картофель	160 кг
Свёкла	72 кг
Фасоль	3 кг
Бахчевые Культуры	20 шт.

Кролики

Поголовье кроликов	
Половозрелые:	
Самец	1
Самка	1
Товарные особи	7
Стоящие на откорме	7
Итого:	16
В том числе продано	
общий вес мяса	9,5 кг
На сумму	2375.00 руб.

Школьный сад

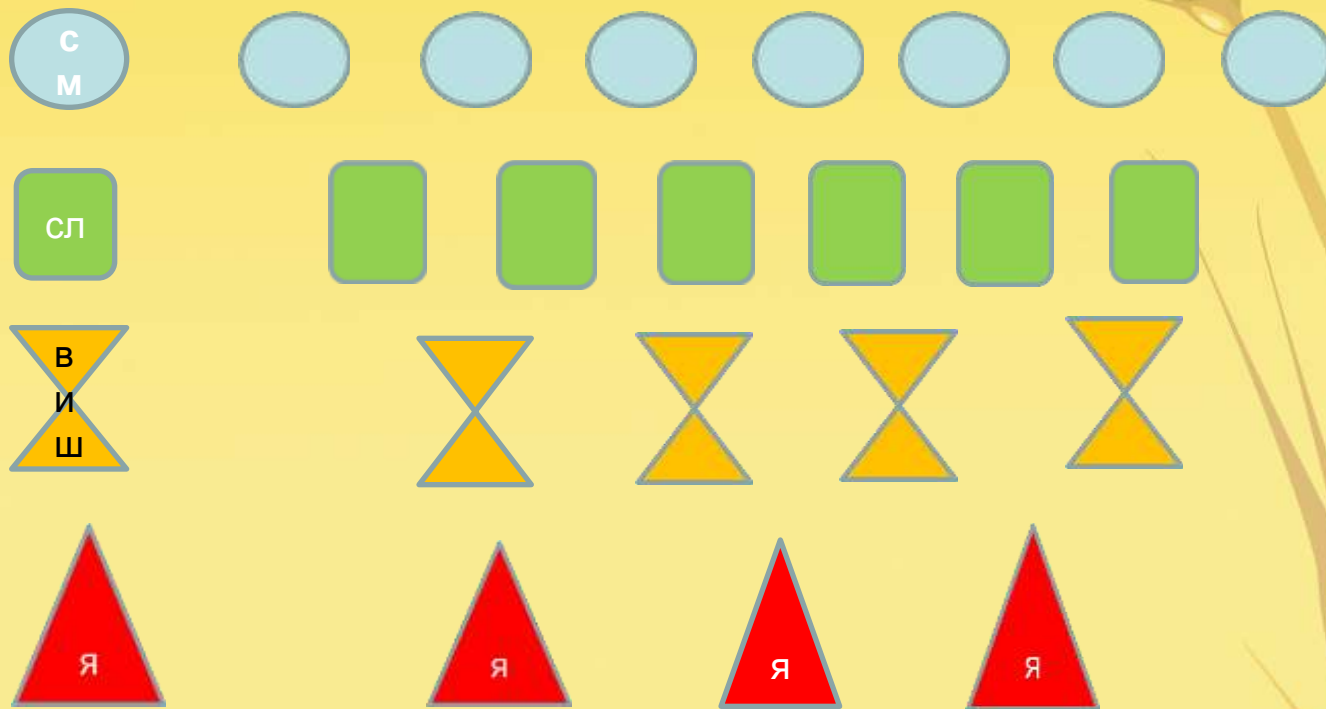


Ягодные кустарники



Проект «Школьный сад»

План-схема




Школьное подворье - 2018



Уборка урожая



Урожай -2018



Урожай - 2018



Урожай - 2018



Урожай -2018



Урожай - 2018



Томаты



Осенние работы в теплице



Урожай - 2018




Проект «Кролики»



Проект «Огород на подоконнике»



Проект «Огород на подоконнике»



Проект «Семена»



Проект «Рассада овощных и цветочных культур»



Цветущий дворик



Пикировка перца



Посадка озимого чеснока



Бригада «Цветовод»



Проект «Зимний сад»



Проект «Зимний сад»



Проект «Зимний сад»



Творческие проекты «Птицы» «Цветочные мгновения осени»




*Если каждый человек на кусочке своей земли
сделал бы всё, что он может,
как прекрасна была бы земля наша!*

А.П. Чехов



**Спасибо
за внимание!**



 MyShared